

Inhaltsverzeichnis

1. Referenz:ReadConfirmation	2
2. GPL v3 only	3
3. Handbuch:Erweiterung/BlueSpiceReadConfirmation	4
4. Referenz:BlueSpiceFoundation	7
5. Referenz:BlueSpicePageAssignments	7
6. Referenz:NamespaceManager	10

ReadConfirmation

BlueSpiceReadConfirmation

Einforderung einer Lesebestätigung bei Seitenzuweisung

Status:	stable
Entwickler:	HalloWelt
Art der Extension:	BlueSpice
Edition:	BlueSpice pro
Abhängigkeit:	BlueSpice
Lizenz:	GPL v3 only
Aktiviert:	Ja
Kategorie:	Qualitätssicherung

[Hilfeseite ansehen](#)

Inhaltsverzeichnis

1 Nutzung / Funktionen	3
2 Technische Information	3
2.1 Konfiguration	3
2.2 Rechte (Berechtigungen)	3
2.3 Anforderungen	3
3 Mehr Info	3
4 Demo	3

ReadConfirmation fragt nach einer Bestätigung, dass eine Seite von zugewiesenen Benutzern gelesen wurde.

Nutzung / Funktionen

Wenn die Funktion für einen Namespace aktiviert ist, sehen zugewiesene Benutzer ein Kontrollkästchen oben auf der Seite. Durch Klicken auf das Kontrollkästchen bestätigen sie, dass sie die Seite gelesen haben.

Technische Information

Konfiguration

Lesebestätigungen können für jeden Namensraum einzeln in der [Namensraumverwaltung](#) aktiviert oder deaktiviert werden.

Rechte (Berechtigungen)

Diese Erweiterung erfordert keine besonderen Berechtigungen. Der Benutzer muss der Seite [zugewiesen](#) sein, um das Lesen zu bestätigen.

Anforderungen

BlueSpiceReadConfirmation benötigt [BlueSpiceFoundation](#).

Mehr Info

Für eine detaillierte Beschreibung und Verwendung besuchen Sie bitte unsere [Hilfeseite](#).

Demo

Ein Beispiel für eine Lesebestätigung sehen Sie in unserer [BlueSpice Demo](#).

Kategorie: Kategorien helfen, Inhalten eine zusätzliche Strukturierungsebene hinzuzufügen und Inhalte schneller zu finden. Inhalte werden mit Kategorien verschlagwortet.

Namensraum: Im Wiki abgetrennter Bereich, dessen Inhalte über spezielle Berechtigungen gelesen und bearbeitet werden können. Ein Artikel kann nur EINEM Namensraum zugewiesen werden. Einen Namensraum erkennt man an einem mit Doppelpunkt abgetrennten Präfix vor dem Artikeltitle.

GPL v3 only

Weiterleitung nach:

- [GPL v3](#)

Weiterleitung(Redirect): Automatische Weiterleitungen helfen, Duplikate und inhaltlichen Wildwuchs zu vermeiden. Weiterleitungen werden z.B. für Seiten eingerichtet, deren Inhalte veraltet sind, die nicht mehr gebraucht werden oder mit den Inhalten anderer Seiten übereinstimmen. Sie verweisen in der Regel auf die aktuellste Beschreibung eines Themas und vermeiden unnötige Arbeit im Fall von Ab-kürzungen, Synonymen, Plural/Singular-Duplikaten, Umbenennungen oder Verschiebungen.

Lesebestätigung

Die Erweiterung **ReadConfirmation** ermöglicht es, einen Namensraum so zu konfigurieren, dass beim Aufruf einer Seite eine Lesebestätigung eingefordert werden kann. Die Aufforderung zur Bestätigung des Lesens erscheint für alle Benutzer, die [einer Seite zugewiesen sind](#).

Inhaltsverzeichnis

1 Lesebestätigung aktivieren	5
2 Anzeige	5
3 Verwaltung der Lesebestätigungen	6
4 Verwandte Themen	7

Lesebestätigung aktivieren

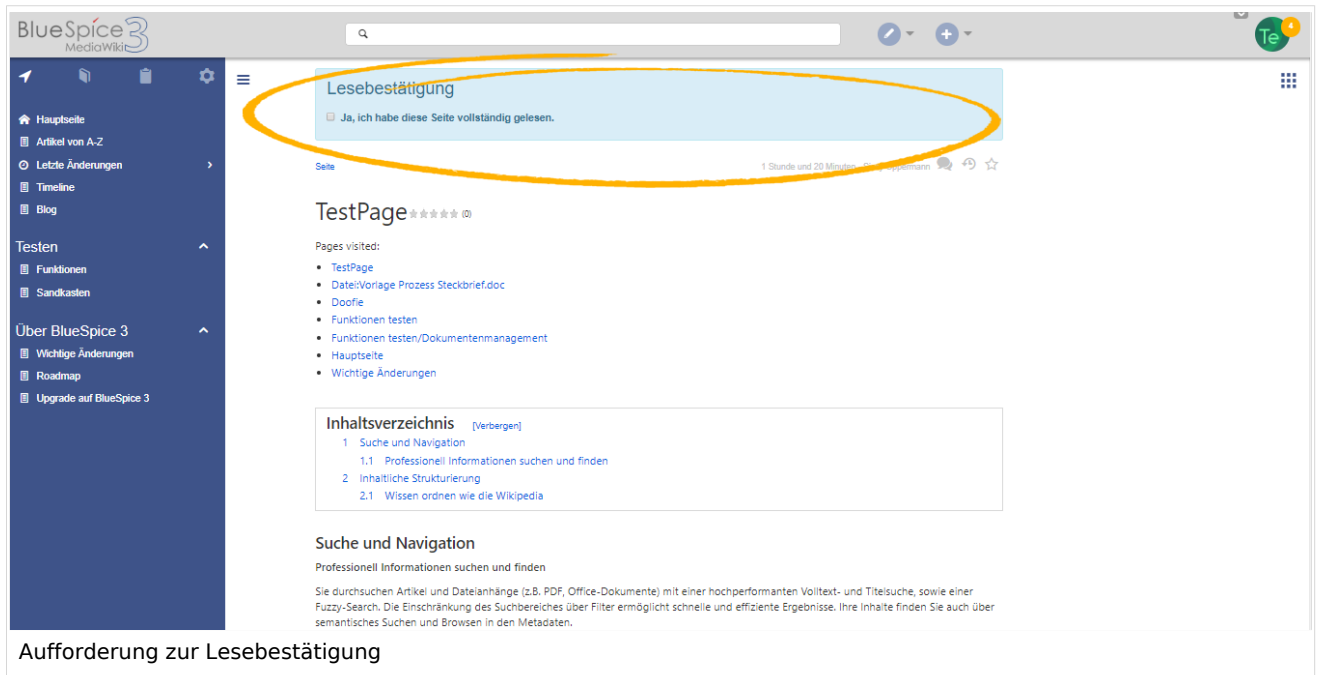
Bevor eine Bestätigungsaufforderung für das Lesen auf einer Seite angezeigt wird, muss BlueSpiceReadConfirmation für den **Namensraum** aktiviert sein, zu dem die Seite gehört. Dies kann in der **Namensraumverwaltung** eingestellt werden.

Lesebestätigung in einem Namensraum aktivieren

ID	Namensraum	Seiten	Unterseiten	Inhaltsnamenraum	Kategorieprüfung	Abgesicherte Zuerkennung	Page-Templat	Verweise	Bearbeitung	Bewertung	Empfehlungen	Lesebestätigung	MediaWiki	Flaggfreige	Aktionen
0	(Seiten)	80	✓	✓	✗	✗	✓	✓	✓	✓	✗	✓	✗	✗	Bearbeiten
1	Diskussion	0	✓	✗	✗	-	-	✗	-	-	✗	✗	✗	✗	
2	Benutzer	12	✓	✗	✗	✗	✓	✓	✓	✓	✗	✗	✓	✗	
3	Benutzer_Diskussion	0	✓	✗	✗	-	-	✗	-	-	✗	✗	✗	✗	
4	BlueSpice	4	✓	✗	✗	✗	✓	✗	✓	✗	✗	✗	✓	✗	
5	BlueSpice_Diskussion	0	✓	✗	✗	-	-	✗	-	-	✗	✗	✗	✗	
6	Datei	88	✗	✗	✗	✗	✗	✗	✗	✓	✗	✗	✗	✓	
7	Datei_Diskussion	0	✓	✗	✗	-	-	✗	-	-	✗	✗	✗	✗	
8	MediaWiki	12	✓	✗	✗	✗	✗	✗	✗	✗	✗	✗	✗	✗	
9	MediaWiki_Diskussion	0	✓	✗	✗	-	-	✗	-	-	✗	✗	✗	✗	
10	Vorlage	24	✓	✗	✗	✗	✗	✗	✓	✗	✗	✗	✗	✗	
11	Vorlage_Diskussion	0	✓	✗	✗	-	-	✗	-	-	✗	✗	✗	✗	

Anzeige

Wenn BlueSpiceReadConfirmation für den Namespace aktiviert ist, wird dem zugewiesenen Benutzer beim Öffnen einer Seite eine Bestätigungsaufforderung zum Lesen angezeigt. Nach dem Aktivieren des Kontrollkästchens "Ja, ich habe diesen Artikel vollständig gelesen" und Klick auf "Bestätigen", wird die Seite von diesem Benutzer als gelesen markiert.



Verwaltung der Lesebestätigungen

Wiki-Admins können auch eine Übersicht aller Lesebestätigungen sehen. Diese Informationen sind in der Übersicht von [Seitenzuweisungen](#) enthalten. Die Bestätigungsinformationen für das Lesen finden Sie in der Spalte "Lesen" mit folgenden Status-Informationen:

- *Lesebestätigung nicht aktiviert:* Im Namensraum dieser Seite ist die Funktion Lesebestätigung nicht aktiviert.
- *Nicht gelesen:* Zugewiesene Benutzer haben die Seite noch nicht als gelesen bestätigt.
- *Aktionen:* In der Aktionen-Spalte gibt es zwei Aktionen zur Lesebestätigung
 - *Lesebestätigungs-Logbuch:* Link zum Logbuch für die Lesebestätigungen dieser Seite
 - *Lesebestätigung einfordern:* Die Benutzer werden an die Lesebestätigung erinnert.

Zuweisungsverwaltung

Seitentitel	Zuweisungen ↓	Gelesen?	Aktionen
QM:Sales Manager	Sarah Naumann, ...		
QM:Erstellung eines Angebots	Maik Kalb, Mar...		
QM:Korrekturmaßnahmen	Maik Kalb		
QM:Geschäftsführung	Horst Schreiber, ...		

Zuweisungsverwaltung

Verwandte Themen

- [Referenz:BlueSpiceReadConfirmation](#)

Namensraum: Im Wiki abgetrennter Bereich, dessen Inhalte über spezielle Berechtigungen gelesen und bearbeitet werden können. Ein Artikel kann nur EINEM Namensraum zugewiesen werden. Einen Namensraum erkennt man an einem mit Doppelpunkt abgetrennten Präfix vor dem Artikeltitlel.

Referenz:BlueSpiceFoundation

Die Erweiterung **BlueSpiceFoundation** ist die Schnittstelle zwischen BlueSpice und Mediawiki. Sie liefert die Grundfunktionen für die einzelnen BlueSpice-Erweiterungen.

Wenn Sie eine BlueSpice-Erweiterung in einer MediaWiki-Umgebung installieren - also außerhalb von BlueSpice free oder BlueSpice pro - zeigt die Referenzinformationen für die jeweilige Erweiterung an, ob BlueSpiceFoundation erforderlich ist.

BlueSpiceFoundation

Macht MediaWiki bereit für Unternehmen

Status:	stable
Entwickler:	HalloWelt
Art der Extension:	BlueSpice
Edition:	BlueSpice free
Abhängigkeit:	BlueSpice
Lizenz:	GPL v3 only
Aktiviert:	Ja
Kategorie:	Infrastruktur

Technische Information

Anforderungen

Diese Erweiterung benötigt [ExtJSBase](#).

Informationen zum Download von BlueSpiceFoundation finden Sie unter mediawiki.org.

Kategorie: Kategorien helfen, Inhalten eine zusätzliche Strukturierungsebene hinzuzufügen und Inhalte schneller zu finden. Inhalte werden mit Kategorien verschlagwortet.

PageAssignments

Mit **PageAssignments** können Seiten einzelnen Benutzern oder Benutzergruppen zugewiesen werden. Benutzer werden über ihre Zuweisungen oder deren Entfernung per E-Mail oder über interne Benachrichtigungen informiert.

BlueSpicePageAssignments

Zuweisung von Benutzern oder Gruppen zu einer Seite

Status:	stable
Entwickler:	HalloWelt
Art der Extension:	BlueSpice
Edition:	BlueSpice free
Abhängigkeit:	BlueSpice
Lizenz:	GPL v3 only
Aktiviert:	Ja
Kategorie:	Qualitätssicherung

[Hilfeseite ansehen](#)

Inhaltsverzeichnis

1 Nutzung / Funktionen	9
2 Technische Information	9
2.1 Konfiguration	9
2.1.1 Zuweisungen im Titelbereich anzeigen	9
2.1.2 Alle Benutzer zuweisen (mit der Option, einzelne Benutzer auszuschließen)	9
2.2 Rechte (Berechtigungen)	10
2.3 Anforderungen	10
3 Mehr Info	10
4 Demo	10

Nutzung / Funktionen

- Einer Seite werden verantwortliche Benutzer zugewiesen.
- Einer Seite können mehrere individuelle Benutzer und Gruppen zugewiesen werden.
- Die zugewiesenen Benutzer für die Seite können im Flyout *Seitenzuweisungen* in den Werkzeugen zum Qualitätsmanagement eingesehen werden.
- Zugewiesene Benutzer können die Verantwortung auf einen anderen Benutzer übertragen.
- Auf der Spezialseite im Wiki *Spezial:Zuweisungen* sehen Benutzer ihre zugewiesenen Seiten.
- Auf der Seite *Spezial:Zuweisungsverwaltung* sehen und verwalten Benutzer mit *admin-*, *maintenanceadmin-* oder *reviewer-*Rechten die Zuweisungen im Wiki.

Technische Information

Konfiguration

Zuweisungen im Titelbereich anzeigen

eitenzuweisungen können im Titelbereich einer Seite angezeigt werden. Dies kann in *LocalSettings.php* (oder in der PHP Datei im *d.settings* Verzeichnis) aktiviert werden:

```
$GLOBALS['bsgBlueSpiceCalummaPageHeaderBeforeContentEnabledProviders'] = [ "pageheader-assignments" ];
```

Das Anzeigelimit der zugewiesenen Benutzer lässt sich festlegen:

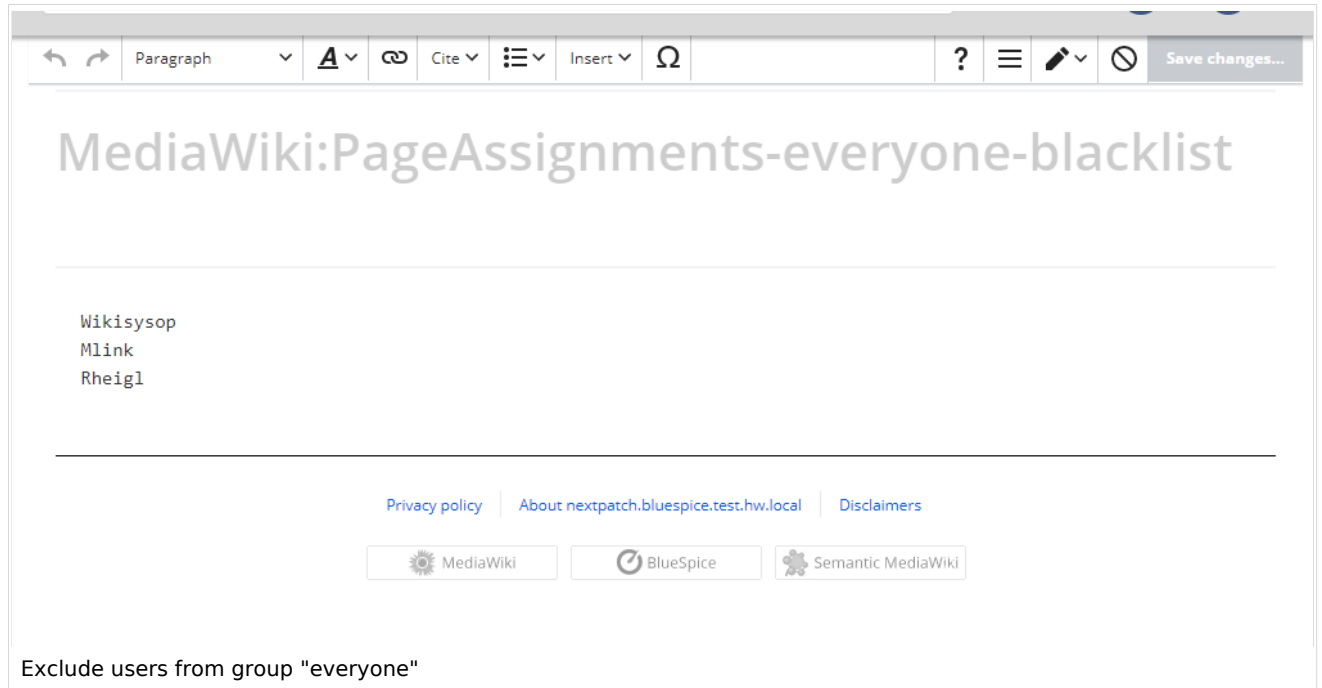
```
$GLOBALS['bsgPageAssignmentsPageHeaderLimit'] = 25;
```

Alle Benutzer zuweisen (mit der Option, einzelne Benutzer auszuschließen)

Um die Gruppe *everyone* bereitzustellen, fügen Sie diese unter `PageAssignmentsActivatedTypes` in der Datei `<bluespice-Installationpfad>/extensions/BlueSpicePageAssignments/extension.json` hinzu:

```
"PageAssignmentsActivatedTypes": {
    "value": [
        "user",
        "group",
        "everyone"
    ]
},
```




Dies macht die Gruppe *Jeder* im Auswahlmenü im Zuweisungsformular verfügbar. Einzelne Benutzer können hiervon ausgeschlossen werden, wenn die Seite *MediaWiki:PageAssignments-everyone-blacklist* erstellt wird. Benutzer könnend dieser "Blacklist" unter Verwendung von Zeilenumbrüchen hinzugefügt werden.



MediaWiki:PageAssignments-everyone-blacklist

Wikisysop
Mlink
Rheigl

[Privacy policy](#) | [About nextpatch.bluespice.test.hw.local](#) | [Disclaimers](#)

Exclude users from group "everyone"

Rechte (Berechtigungen)

Seiten können nur Benutzern mit der Berechtigung *pageassignable* zugewiesen werden (standardmäßig in den Rollen *editor*, *author* und *reader* enthalten). Nur Benutzer mit der Berechtigung *pageassignments* (standardmäßig in den Rollen *reviewer*, *admin* und *maintenanceadmin* enthalten) können Seiten anderen Benutzern zuweisen.

Anforderungen

PageAssignments benötigt [BlueSpiceFoundation](#).

Mehr Info

Für eine detaillierte Beschreibung und Verwendung besuchen Sie bitte unsere [Hilfeseite](#).

Demo

Testen Sie Seitenzuweisungen in unserer [BlueSpice Demo](#).

Kategorie: Kategorien helfen, Inhalten eine zusätzliche Strukturierungsebene hinzuzufügen und Inhalte schneller zu finden. Inhalte werden mit Kategorien verschlagwortet.

Referenz:NamespaceManager

Weiterleitung nach:

- [Referenz:BlueSpiceNamespaceManager](#)

Weiterleitung(Redirect): Automatische Weiterleitungen helfen, Duplikate und inhaltlichen Wildwuchs zu vermeiden. Weiterleitungen werden z.B. für Seiten eingerichtet, deren Inhalte veraltet sind, die nicht mehr gebraucht werden oder mit den Inhalten anderer Seiten übereinstimmen. Sie verweisen in der Regel auf die aktuellste Beschreibung eines Themas und vermeiden unnötige Arbeit im Fall von Ab-kürzungen, Synonymen, Plural/Singular-Duplikaten, Umbenennungen oder Verschiebungen.