

Inhaltsverzeichnis

1. Referenz:BlueSpiceReminder	2
2. GPL v3 only	3
3. Handbuch:Erweiterung/BlueSpiceReminder	4
4. Handbuch:Erweiterung/Reminder	7
5. Referenz:BlueSpiceFoundation	7

BlueSpiceReminder

Mit der Erweiterung **Reminder** können Benutzer den Status von Seiten verfolgen, indem sie Erinnerungen für die Seite an einem bestimmten Datum erstellen.

BlueSpiceReminder	
Erinnerungsfunktion für Wikiseiten	
Status:	stable
Entwickler:	HalloWelt
Art der	BlueSpice
Extension:	
Edition:	BlueSpice pro, BlueSpice Farm, BlueSpice Cloud
Abhängigkeit:	BlueSpice
Lizenz:	GPL v3 only
Aktiviert:	Ja
Kategorie:	Qualitätssicherung
Hilfeseite ansehen	

Inhaltsverzeichnis

1 Nutzung / Funktionen	3
2 Technische Information	3
2.1 Konfiguration	3
2.2 Rechte (Berechtigungen)	3
2.3 Anforderungen	3
3 Mehr Info	3
4 Demo	3

Nutzung / Funktionen

- Festlegen eines Erinnerungsdatums für sich selbst oder für andere Benutzer
- Datum als wiederkehrendes Ereignis definieren
- Anzeigen einer Liste meiner persönlichen Erinnerungen
- Anzeigen einer filterbarer Liste aller Erinnerungen im Wiki

Technische Information

Konfiguration

In den Benutzereinstellungen können Benutzer festlegen, ob und wie sie eine Woche vor der Erinnerung und am Tag der Erinnerung benachrichtigt werden möchten.

Rechte (Berechtigungen)

Diese Erweiterung erfordert keine besonderen Rechte. Jeder Benutzer mit dem Recht Bearbeiten (*edit*) kann Erinnerungen erstellen.

Anforderungen

Reminder benötigt [BlueSpiceFoundation](#).

Mehr Info

Für eine detaillierte Beschreibung und Verwendung besuchen Sie bitte unsere [Hilfeseite](#).

Demo

Testen Sie das Anlegen von Erinnerungen in unserem [BlueSpice Demo](#).

Kategorie: Kategorien helfen, Inhalten eine zusätzliche Strukturierungsebene hinzuzufügen und Inhalte schneller zu finden. Inhalte werden mit Kategorien verschlagwortet.

Wiki Tags sind XML-Tags, welches beliebig parametrisiert werden können und eine vom Programmierer gewünschte Ausgabe produzieren. Fügt man beispielsweise das Tag ein, dann erhält der Artikel die Kapitelnavigation, des PDF-Buches, in dem der Artikel verlinkt ist.

GPL v3 only

Weiterleitung nach:

- [GPL v3](#)

Weiterleitung(Redirect): Automatische Weiterleitungen helfen, Duplikate und inhaltlichen Wildwuchs zu vermeiden. Weiterleitungen werden z.B. für Seiten eingerichtet, deren Inhalte veraltet sind, die nicht mehr gebraucht werden oder mit den Inhalten anderer Seiten übereinstimmen. Sie verweisen in der Regel auf die aktuellste Beschreibung eines Themas und vermeiden unnötige Arbeit im Fall von Ab-kürzungen, Synonymen, Plural/Singular-Duplikaten, Umbenennungen oder Verschiebungen.

Erinnerungen setzen

Die Erweiterung **Reminder** ermöglicht es, Erinnerungen für Seiten an einem bestimmten Datum erstellen.

Inhaltsverzeichnis

1 Eine Erinnerung anlegen	5
2 Erinnerungen verwalten	6
3 Meine Erinnerungen	6
4 Verwandte Themen	7

Eine Erinnerung anlegen


Erinnerungen werden auf der Registerkarte *Qualitätsmanagement* in den Seitenwerkzeugen festgelegt. Das Datum kann als wiederkehrendes Ereignis eingetragen werden. Es ist eine gute Idee, einen Kommentar anzugeben, damit die Liste aller Erinnerungen im Wiki einen Kontext für jede Erinnerung anzeigt. Wenn andere Benutzer ebenfalls eine Erinnerung für die Seite festgelegt haben, werden diese auch im Erinnerungs-Flyout angezeigt.

Erinnerungen

Hier kannst du dich an diese Seite erinnern lassen. Zum angegebenen Datum wirst du entsprechend deiner Einstellungen benachrichtigt.

Es gibt keine anstehenden Erinnerungen für diese Seite


Erinnerung erstellen

19.07.2020 

Wiederholen

Wiederhole jede


1 + - Jahr(e)


Wiederholen endet am: 20.07.2020 

WikiSysop

Bilder überprüfen

Erinnerungen anderer Benutzer

 2023-04-12 Mpruefling

« < | Seite 1 von 1 | > » 

Eine Erinnerung erstellen

Unterhalb des Formulars befinden sich Schaltflächen, um die Erinnerungen im Wiki oder die eigenen Erinnerungen zu verwalten.

Erinnerungen verwalten

Erinnerungsmanager für Wiki-Administratoren

Wiki-Administratoren steht die Seite *Spezial:Erinnerung* zur Verfügung. Sie zeigt eine Liste aller Erinnerungen für alle Seiten und alle Benutzer an. Wiki-Administratoren können hier Erinnerungen löschen oder das Fälligkeitsdatum und andere Details bearbeiten.

Meine Erinnerungen

Die Seite *Spezial:Erinnerung/BENUTZERNAME* zeigt nur Erinnerungen für den aktuell angemeldeten Benutzer an und bietet die gleiche Funktionalität wie *Erinnerungen verwalten*, nur im Bereich des aktuellen Benutzers.

Meine Erinnerungen

Verwandte Themen

- [Referenz:BlueSpiceReminder](#)

Handbuch:Erweiterung/Reminder

Weiterleitung nach:

- [Handbuch:Erweiterung/BlueSpiceReminder](#)

Weiterleitung(Redirect): Automatische Weiterleitungen helfen, Duplikate und inhaltlichen Wildwuchs zu vermeiden. Weiterleitungen werden z.B. für Seiten eingerichtet, deren Inhalte veraltet sind, die nicht mehr gebraucht werden oder mit den Inhalten anderer Seiten übereinstimmen. Sie verweisen in der Regel auf die aktuellste Beschreibung eines Themas und vermeiden unnötige Arbeit im Fall von Ab-kürzungen, Synonymen, Plural/Singular-Duplikaten, Umbenennungen oder Verschiebungen.

Referenz:BlueSpiceFoundation

Die Erweiterung **BlueSpiceFoundation** ist die Schnittstelle zwischen BlueSpice und Mediawiki. Sie liefert die Grundfunktionen für die einzelnen BlueSpice-Erweiterungen.

Wenn Sie eine BlueSpice-Erweiterung in einer MediaWiki-Umgebung installieren - also außerhalb von BlueSpice free oder BlueSpice pro - zeigt die Referenzinformationen für die jeweilige Erweiterung an, ob BlueSpiceFoundation erforderlich ist.

BlueSpiceFoundation

Macht MediaWiki bereit für Unternehmen

Status:	stable
Entwickler:	HalloWelt
Art der	BlueSpice
Extension:	
Edition:	BlueSpice free, BlueSpice pro, BlueSpice Farm, BlueSpice Cloud
Abhängigkeit:	BlueSpice
Lizenz:	GPL v3 only
Aktiviert:	Ja
Kategorie:	Infrastruktur

Technische Information

Anforderungen

Diese Erweiterung benötigt [ExtJSBase](#).

Informationen zum Download von BlueSpiceFoundation finden Sie unter mediawiki.org.

Kategorie: Kategorien helfen, Inhalten eine zusätzliche Strukturierungsebene hinzuzufügen und Inhalte schneller zu finden. Inhalte werden mit Kategorien verschlagwortet.