




Hauptseite


Freigegeben am: **Nicht freigegeben** / Revision vom: 20.01.2017 - 12:50

Herzlich willkommen im BlueSpice-Helpdesk!

Hier finden Sie Funktionsbeschreibungen, Hilfestellungen und so manche Tipps und Tricks für die Nutzung Ihres BlueSpice-Wikis.

Interessante **Einstiegspunkte** gefällig?

 <p>Handbuch für Nutzer</p>	<p>Im Handbuch für Nutzer führen wir Sie Schritt für Schritt durch BlueSpice. Sie erhalten einen Überblick über das Lernen, Artikel anzulegen und Bilder, Links und Dateien einzufügen. Anschließend zeigen wir Ihnen Möglichkeiten der Strukturierung und Personalisierung Ihres BlueSpice-Wikis.</p>
 <p>Handbuch für Administratoren</p>	<p>Im Handbuch für Administratoren haben wir Themen zusammengestellt, die sich mit der Administration des Wikis befassen: Erläuterungen zur User-, Gruppen- und Rechteverwaltung, globale Einstellungen in BlueSpice sowie die Arbeit mit Vorlagen.</p>
	<p>Sie haben entweder die freie, kostenlose Version von BlueSpice, eine Subskription von BlueSpice pro oder ein Enterprise-Paket installiert. Hier finden Sie ausführliche Beschreibungen zu Ihrer Installation:</p> <ul style="list-style-type: none">■ BlueSpice free - alle Erweiterungen, die in der kostenlosen Version enthalten sind

<p>Für jeden das richtige BlueSpice</p>	<ul style="list-style-type: none">■ BlueSpice pro - erweiterte Funktionen der Subst■ Alle Erweiterungen - Liste aller verfügbarer Blue Erweiterungen
<p> Neuigkeiten gefällig?</p>	<p>Hier finden Sie eine aktuelle Listen mit den letzten Änderungen im Helpdesk. Schauen Sie doch mal rein!</p> <ul style="list-style-type: none">■ Das Layout von BlueSpice■ Handbuch:Erwei...piceConfigManager■ Datei:Handbuch:Sandkasten.png■ Datei:Handbuch...g teaser text.png■ Datei:Handbuch...evs auflisten.png