

Hauptseite

Freigegeben am: **Nicht freigegeben** / Revision vom: 11.10.2018 - 14:47




Herzlich willkommen im BlueSpice-Wiki!

Hier finden Sie Funktionsbeschreibungen, Hilfestellungen und so manche Tipps und Tricks für die Nutzung Ihres BlueSpice-Wikis.



[Hier geht's zur englischen Version.](#)

Interessante **Einstiegspunkte** gefällig?

 Nutzerhandbuch	<p>Im Handbuch für Nutzer führen wir Sie Schritt für Schritt durch BlueSpice erhalten einen Überblick über das Wiki, lernen, Artikel anzulegen und Bilder und Dateien einzufügen. Anschließend zeigen wir Ihnen Möglichkeiten zur Strukturierung und Personalisierung Ihres BlueSpice-Wikis.</p>
 Adminhandbuch	<p>Im Handbuch für Administratoren haben wir Themen zusammengestellt, mit der Administration des Wikis befasst: Erläuterungen zur User-, Gruppen- und Rechteverwaltung, globale Einstellungen in BlueSpice oder die Arbeit mit Vorlagen.</p>
 Für jeden das richtige BlueSpice	<p>Sie haben entweder die freie, kostenlose Version von BlueSpice, eine Subskription von BlueSpice pro oder einzelne Zusatzpakete installiert. Hier finden Sie ausführliche Beschreibungen zu Ihrer Installation:</p> <ul style="list-style-type: none">■ BlueSpice free - alle Erweiterungen, die in der freien, kostenlosen Version enthalten sind■ BlueSpice pro - erweiterte Funktionen der Subskription■ Alle Erweiterungen
	<p>Hier finden Sie eine aktuelle Liste mit den letzten Änderungen im Wiki. Sie doch mal rein!</p> <ul style="list-style-type: none">■ MagicWords/neu■ Vorlage:BSExtensionInfobox



Neuigkeiten gefällig?

- [Referenz:BlueSpiceUEModuleDOCX](#)
- [Handbuch:Erwei...lueSpiceCheckList](#)
- [Referenz:BlueSpiceChecklist](#)

... oder sehen Sie sich doch einfach mal in unseren **"How to"-Portalen** um. Links finden Sie in der Hauptnavigationsleiste.

Viel Spaß!