

Hauptseite

Freigegeben am: **Nicht freigegeben** / Revision vom: 08.04.2017 - 12:37



Herzlich willkommen im BlueSpice-Helpdesk!



Hier finden Sie Funktionsbeschreibungen, Hilfestellungen und so manche Tipps und Tricks für die Nutzung Ihres BlueSpice-Wikis.



Hier geht's zur englischen Version.

Interessante **Einstiegspunkte** gefällig?

 Handbuch für Nutzer	Im Handbuch für Nutzer führen wir Sie Schritt für Schritt durch BlueSpice. Sie erhalten einen Überblick über das Lernen, Artikel anzulegen und Bilder, Links und Dateien einzufügen. Anschließend zeigen wir Ihnen Möglichkeiten der Strukturierung und Personalisierung Ihres BlueSpice-Wikis.
 Handbuch für Administratoren	Im Handbuch für Administratoren haben wir Themen zusammengestellt, die sich mit der Administration des Wikis befassen: Erläuterungen zur User-, Gruppen- und Rechteverwaltung, globale Einstellungen in BlueSpice und die Arbeit mit Vorlagen.

 <p>Für jeden das richtige BlueSpice</p>	<p>Sie haben entweder die freie, kostenlose Version von BlueSpice, eine Subskription von BlueSpice pro oder ein Zusatzpaket installiert. Hier finden Sie ausführliche Beschreibungen zu Ihrer Installation:</p> <ul style="list-style-type: none">■ BlueSpice free - alle Erweiterungen, die in der kostenlosen Version enthalten sind■ BlueSpice pro - erweiterte Funktionen der Subskription■ Alle Erweiterungen - Liste aller verfügbarer BlueSpice Erweiterungen
 <p>Neuigkeiten gefällig?</p>	<p>Hier finden Sie eine aktuelle Liste mit den letzten Änderungen im Helpdesk. Schauen Sie doch mal rein!</p> <ul style="list-style-type: none">■ Das Layout von BlueSpice■ Handbuch:Erweiterungen:BlueSpiceConfigManager■ Datei:Handbuch:Sandkasten.png■ Datei:Handbuch:Erweiterungen:teaser text.png■ Datei:Handbuch:Erweiterungen:evs auflisten.png

... oder sehen Sie sich doch einfach mal in unseren **"How to"-Portalen** um. Links finden Sie in der Hauptnavigationsleiste.

Viel Spaß!