

Inhaltsverzeichnis

10 Social Wiki

BlueSpiceSocial ist ein Set von Erweiterungen, die dem Wiki soziale Funktionen hinzufügen. Es ermöglicht Benutzern, schnell im Wiki zu kommunizieren und ihre Meinung auf Seiten leichter zugänglich zu machen.

Inhaltsverzeichnis

1 Umfang	3
2 Benutzerprofil	3
3 Seitenanhänge	4
4 Diskussionen	5
5 Timeline	6
5.1 Neue Einträge erstellen	7
5.2 Interaktion mit SocialEntities	7
6 Blog	7
7 Berechtigungen	8
8 Deaktivieren der Kommentarfunktion	8
9 Verwandte Themen	9

Umfang

BlueSpice Social umfasst folgende Funktionen:

- **Benutzerprofil:** Seite `Benutzer:Benutzername`
- **Anhänge:** Verknüpfung hochgeladener Dateien mit Wikiseiten
- **Diskussionen:** Auf Wikiseiten erstellte Diskussionen mit Kommentaren. Diskussionsbeiträge können geschlossen werden.
- **Aktivitäten:** Seiten im Namensraum *SocialEntity* zur Nachverfolgung von Seitenbearbeitungen und -erstellungen
- **Blog:** Blog-Spezialseite sowie Einbindung von Blogs in Wikiseiten
- **Microblog:** Blogbeiträge ohne eigene Titelzeile
- **Timeline:** Liste aller sozialen Wikibeiträge (Filter der Timeline kann zur Einbindung auf Wikiseiten benutzt werden)

Benutzerprofil

Jeder Benutzer hat ein Profil im Wiki, das von BlueSpiceSocial bereitgestellt wird.

die über das persönliche Menü des Benutzers (durch Klicken auf das Benutzerbild in der oberen rechten Ecke) unter "Mein Profil" aufgerufen werden kann. Diese Seite zeigt einen Überblick über die Basisinformationen des Benutzers (abhängig vom Wiki-Setup) und das Profilbild des Benutzers. Unterhalb der Benutzerinformationen wird eine Liste der Benutzeraktivitäten angezeigt. Diese Liste enthält vom Benutzer veröffentlichte Kommentare, Aktionen auf Seiten und im Allgemeinen die Aktivität des Benutzers im Wiki. Außerdem können andere Benutzer Kommentare auf der Profilseite des Benutzers hinterlassen.

Über die Bearbeitungsfunktion der Seite kann zwischen der Profilinformation und den Aktivitäten des Benutzers auch Freitext eingegeben werden.

Sarah Naumann

Name	Sarah Naumann	Bearbeiten
Abteilung	IT	
Funktion	Senior Operations Engineer	
Standort	Ulm	
Telefon	+49 73 4860-94	

Greg Rundlett über BlueSpice

Bei der EMWCon in Houston kam Greg Rundlett zu folgendem Ergebnis:BlueSpice is really the best option out there - I think globally - for MediaWiki Enterprise, MediaWiki hosting and support.

Empfehlen (0)

Kommentar (1) vor einem Monat • Sarah Naumann Mehr

Sarah Naumann

Name	Sarah Naumann	Beobachten
Abteilung	IT	
Funktion	Senior Operations Engineer	
Standort	Ulm	
Telefon	+49 73 4860-94	

vor einem Monat

Sarah Naumann kommentierte "Starker Kaffee"

Die Pulvermenge steigt doch nicht linear mit der Wassermenge. Siehe zum Reispiel den

Profilseite

Seitenanhänge

BlueSpiceSocial integriert unter jeder Inhaltsseite im Wiki einen Bereich für Anhänge. Dieser Abschnitt zeigt die Dateien, die sich auf die jeweilige Seite beziehen. Benutzer können Dateien zu diesem Abschnitt hinzufügen oder daraus entfernen, indem sie hier auf das Symbol "... " klicken. Wenn Sie auf dieses Symbol klicken, wird `Spezial:Anhänge/Seitentitel` angezeigt, mit dem Sie die an eine bestimmte Seite angehängten Dateien verwalten können. Benutzer können Dateien anhängen, die bereits in das Wiki hochgeladen wurden, indem sie auf die Schaltfläche "Plus" klicken und eine Datei auswählen, oder neue Dateien zum Anhängen hochladen, indem sie Dateien in den markierten Bereich ablegen oder auf denselben Bereich klicken, um die hochzuladenden Dateien auszuwählen.

Diese Seite zeigt auch den Verlauf der Dateianhänge für die Seite.

Angehängte Dateien



Ziehen Sie die Datei hierher und legen Sie sie ab oder klicken Sie, um die Datei zum Hochladen auszuwählen.

Zugeordnete Seite

Elektro-Hubwagen Alligator


 Abbrechen Posten

Redaktion hinterlegte





Betriebsanweisung Gatte
vor einem Monat • Redaktion

 Empfehlen (0) ▾

Dateianhänge auf einer Wikiseite


Diskussionen

Wie bei den Seitenanhängen integriert BlueSpiceSocial einen Diskussionsabschnitt auf jeder Inhaltsseite im Wiki. In diesem Bereich können Benutzer den Seiteninhalt kommentieren. Benutzer mit entsprechenden Berechtigungen können neue Themen erstellen oder vorhandene kommentieren.


Discussions

Start a new topic...

Coffee too strong




The coffee has been a bit strong so far, could we do a test run with less coffee powder?


 Recommend (0) ▾

🗨️
Comments (2)
2 years ago
• Maddison Browne


Answer here...




The amount of powder does not increase linearly with the amount of water. See for example the article here:
<https://fellowproducts.com/blogs/learn/the-golden-ratio-for-brewing-coffee>

 Recommend (0) ▾


2 years ago
• Nathan Dawson



Well. 6 grams of coffee per cup says the instructions. And the amount of powder increases linearly with the cups. By the way: If you squeeze out the last cup of coffee, you should cook a new one right away.

 Recommend (0) ▾

2 years ago
• Richard Heigl



Diskussionen

Timeline


Die Timeline ist eine Spezialseite, die einen Überblick über alle sozialen Konversationen im Wiki bietet. Es ist über die linke Navigation, auf der Registerkarte "Hauptnavigation" oder direkt über die Navigation zu `Spezial:Timeline` verfügbar.

Auf der Seite können Benutzer die angezeigten Elemente nach verschiedenen Kriterien sortieren und filtern oder neue Zeitleisteneinträge erstellen.

Timeline

📄 🔍 + 🔄

Horst Schreiber kommentierte "Greg Rundlett über BlueSpice"




Danke für den Hinweis! Eine Übersetzung wäre noch schön gewesen. Ich glaube auch nicht, dass jeder Leser schon versteht, was WebDAV bringt. Vielleicht kann man das noch etwas ausführlicher erklären?

vor einem Monat • Horst Schreiber

🔥 Empfehlen (0)

Greg Rundlett über BlueSpice




Bei der EMWCon in Houston kam Greg Rundlett zu folgendem Ergebnis:BlueSpice is really the best option out there - I think globally - for MediaWiki Enterprise, MediaWiki hosting and support.

Kommentar (1) vor einem Monat • Sarah Naumann Mehr ▾

🔥 Empfehlen (0) ▾

Maik Kalb kommentierte "Starker Kaffee"



Naja. 6g Kaffee pro Tasse sagt die Anleitung. Und linear mit den Tassen steigt dann schon die Pulvermenge. Übrigens: Wer den letzten Kaffee rauspresst, sollte gleich neuen kochen.

vor einem Monat • Maik Kalb

🔥 Empfehlen (0)

Timeline

Neue Einträge erstellen

Um einen neuen Eintrag zu erstellen, klicken Sie oben auf der Seite auf das Plus-Symbol. Es öffnet sich ein Menü, in dem Sie verschiedene Arten von Einträgen erstellen können:

- **Blogeintrag** - **Blog** wird verwendet, um Themen mit anderen Benutzern im Wiki zu teilen
- **Microblog** - sehr ähnlich zum Blogeintrag, jedoch für kurze, prägnante Ankündigungen gedacht.
- **Diskussionsthema** - wirft einen Diskussionspunkt auf, der sich auf eine bestimmte Seite bezieht.

Interaktion mit SocialEntities

Jeder Eintrag in der Timeline (und an einer anderen Stelle im Wiki) wird als SocialEntity bezeichnet. Abhängig vom Typ der Entität stehen im unteren Teil der Entität folgende Optionen zur Verfügung:

- **Kommentar** - Zeigt die Anzahl der Kommentare an, die sich auf die Entität beziehen. Wenn Sie darauf klicken, werden alle aktuellen Kommentare geöffnet, und Benutzer können einen Kommentar hinzufügen (sofern sie über die entsprechenden Berechtigungen verfügen).
- **Empfehlen** - Zeigt die Anzahl der Benutzer an, die die Entität empfohlen haben. Benutzer können eine Empfehlung hinzufügen, indem Sie auf diese Schaltfläche klicken.
- **Verknüpfte Artikel** - Zeigt die Anzahl der Artikel an, die mit dieser Entität verknüpft sind, und zeigt die Liste der verknüpften Artikel an, wenn Sie darauf klicken.
- **Beobachten/Nicht mehr beobachten** - Zeigt an, ob der Benutzer die Entität gerade beobachtet (der Benutzer erhält Benachrichtigungen, wenn die Entität geändert wird). Durch Klicken auf diese Schaltfläche wird der Status der Beobachtung geändert.
- **Offen/geschlossen** - Zeigt den Status der Entität an. Einige Entitäten, z. B. Diskussionen zu einer Frage, können mit einem Status verknüpft sein, sodass andere Benutzer wissen, ob die Frage beantwortet wurde.

Blog

Blog ist eine spezielle Seite, auf der eine Übersicht aller im Wiki verfügbaren Blog-Entitäten angezeigt wird. Dies ist über die linke Navigation, im Abschnitt "Hauptnavigation" oder durch direktes Navigieren zu `Spezial:Blog` möglich. Die Liste der Blog-Einträge kann sortiert und gefiltert werden, indem Sie auf die Symbole über der Liste klicken.

[Mehr Infos zum Blog](#)

Berechtigungen

Ab BlueSpice 3.2.7 sind folgende Rollen mit verschiedenen "Social"-Funktionen verknüpft. In früheren Versionen ist es nicht möglich, die Erstellung von Blogbeiträgen über die Rolle *commenter* zu beschränken.

Rechte/Rolle	commenter	editor	admin	maintenance-admin	Berechtigung
Blogbeitrag erstellen und bearbeiten		x	x	x	social-blog
Blogbeitrag kommentieren	x	x	x	x	social-blog-comment
Microblogbeitrag erstellen und bearbeiten	x	x	x	x	social-microblog
Microblogbeitrag kommentieren	x	x	x	x	social-microblog-comment
Diskussionsbeitrag erstellen	x	x	x	x	social-topics
Diskussionsbeitrag kommentieren	x	x	x	x	social-topics-comment
Anhänge erstellen und bearbeiten	x	x	x	x	social-stash

Wichtig! Die *commenter* Rolle kann nicht namensraumspezifisch vergeben werden. Wenn einer Gruppe die Rolle zugewiesen ist, hat diese Gruppe im gesamten Wiki keine Möglichkeit, Blogbeiträge zu erstellen.

Deaktivieren der Kommentarfunktion

Die Kommentarfunktion für Blog-, Microblog- und Diskussionsbeiträge kann in der LocalSettings-Datei auf dem Server deaktiviert werden.


```
$bgsSocialCanHaveChildrenBlacklist = [  
    'blog', // disable comments on blog  
    'topic', // disable comments on discussion topics  
    'microblog' // disable comments on microblogs  
];
```

Verwandte Themen

- [Blog](#)
- [Diskussionsanhänge](#)
- [Kommentare](#)
- [Benutzerprofil](#)
- [Referenz:BlueSpiceSocial](#)

[Technische Referenz: BlueSpiceSocial](#)