

## 4.2 Rechteverwaltung


### Inhaltsverzeichnis

1	Einstellungsmöglichkeiten .....	2
2	Personalisierte Einstellungen .....	4
3	Rollen-basierte Rechte .....	5
4	Die Rollenmatrix .....	5
4.1	Rollenvererbung .....	7
5	Standardrollen .....	8
6	Besonderheiten .....	8
7	Leseberechtigungen entziehen .....	9
7.1	Erweiterungen, die Berechtigungen berücksichtigen .....	9
7.2	Erweiterungen, die Berechtigungen nicht berücksichtigen .....	10
8	Technische Details .....	10
8.1	Protokollierung .....	10
8.2	Backups .....	10
9	Verwandte Themen .....	10

## Einstellungsmöglichkeiten


Die Rechteverwaltung erreichen Sie über den Link *Globale Aktionen > Verwaltung > Berechtigungen*. Über diesen Link wird die Seite *Spezial:PermissionManager* geladen.

Drei Einstellungen sind möglich. Standardmäßig ist die Einstellung **Privates Wiki** aktiviert.




**Öffentliches Wiki**

- Jeder - einschließlich anonymer Nutzer - kann Inhalte lesen und bearbeiten
- Nur Nutzer aus der Gruppe *sysop* können administrative Aktionen durchführen



**Geschütztes Wiki**


- Jeder - einschließlich anonymer Nutzer - kann Inhalte lesen
- Nur eingeloggte Nutzer können Inhalte bearbeiten
- Nur Nutzer aus der Gruppe *sysop* können administrative Aktionen durchführen



**Privates Wiki**

- Nur eingeloggte Nutzer können den Inhalt lesen und bearbeiten
- Nur Nutzer aus der Gruppe *sysop* kann administrative Aktionen durchführen

✓



**Personalisierte Einstellungen**

- Rollen und Gruppen manuell zuweisen

Rechteverwaltung

Rechteinstellung	Beschreibung	Verreichtung
Öffentliches Wiki	<p>Wikiseiten sind öffentlich sichtbar und bearbeitbar.</p> <ul style="list-style-type: none"> <li>• Alle Benutzer haben Bearbeitungsrechte, einschließlich anonymer Benutzer.</li> <li>• Um eine Seite freigeben zu können (falls in einem Namensraum der Freigabe-Mechanismus aktiviert ist), muss einem Benutzer die Gruppe "reviewer" zugewiesen werden.</li> <li>• Um eine Seite freigeben zu können (falls in einem Namensraum der Freigabe-Mechanismus aktiviert ist), muss einem Benutzer die Gruppe "reviewer" zugewiesen werden.</li> <li>• Um das Wiki zu verwalten, muss einem Benutzer die Gruppe "sysop" zugewiesen werden. Die sysop-Gruppe beinhaltet die Rollen "editor" und "reviewer".</li> </ul>	<p>Sonderverreichtung:<sup>[1]</sup></p> <div style="border: 1px dashed #ccc; padding: 5px; margin-top: 10px;"> <pre>// Anonyme und angemeldete Benutzer können lesen und bearbeiten \$this-&gt;groupRoles['*'] ['reader'] = true; \$this-&gt;groupRoles['*'] ['editor'] = true;</pre> </div>

Rechteinstellung	Beschreibung	Verreichtung
	<p><b>Hinweis:</b> In BlueSpice pro Cloud ist es nicht möglich, <i>edit</i>, <i>comment</i>, oder <i>upload</i> Rechte an anonyme Benutzer zu vergeben. Die Einstellung "Öffentliches Wiki" wird daher nicht angeboten.</p>	
Geschütztes Wiki	<p>Wikiseiten sind öffentlich sichtbar. Nur eingeloggte Benutzer können Seiten bearbeiten.</p> <ul style="list-style-type: none"> <li>• Alle Benutzer haben Bearbeitungsrechte</li> <li>• Um eine Seite freigeben zu können (falls in einem Namensraum der Freigabe-Mechanismus aktiviert ist), muss einem Benutzer die Gruppe "reviewer" zugewiesen werden.</li> <li>• *Um das Wiki zu verwalten, muss einem Benutzer die Gruppe "sysop" zugewiesen werden. Die sysop-Gruppe beinhaltet die Rollen "editor" und "reviewer".</li> </ul>	<p>Sonderverreichtung:<sup>[1]</sup>:</p> <pre>// Anonyme Benutzer können lesen, nur angemeldete Benutzer können bearbeiten \$this-&gt;groupRoles['*'] ['reader'] = true; \$this-&gt;groupRoles['*'] ['editor'] = false; \$this-&gt;groupRoles ['user']['editor'] = true;</pre>
Privates Wiki	<p>Nur angemeldete Benutzer können Wikiseiten sehen.</p> <ul style="list-style-type: none"> <li>• Angemeldete Benutzer haben nur Ansichtsrechte.</li> <li>• <b>Wichtig!</b> Um eine Seite <b>bearbeiten</b> zu können, muss einem Benutzer die Gruppe "editor" zugewiesen werden.</li> <li>• Um eine Seite freigeben zu können (falls in einem Namensraum der Freigabe-Mechanismus aktiviert ist), muss einem Benutzer die Gruppen "reviewer" zugewiesen werden.</li> <li>• Um das Wiki zu verwalten, muss einem Benutzer die Gruppe "sysop" zugewiesen werden. Die sysop-Gruppe beinhaltet die Rollen "editor" und "reviewer".</li> </ul>	<p>Sonderverreichtung:<sup>[1]</sup>:</p> <pre>// Nur angemeldete Benutzer können lesen. die "editor" Gruppe muss Benutzern manuell zugewiesen werden \$this-&gt;groupRoles['*'] ['reader'] = false; \$this-&gt;groupRoles['*'] ['editor'] = false; \$this-&gt;groupRoles ['user']['reader'] = true; \$this-&gt;groupRoles ['user']['editor'] = false; \$this-&gt;groupRoles ['editor']['editor'] = true; \$this-&gt;groupRoles ['sysop']['editor'] = true;</pre>
Personalisierte Einstellungen (BlueSpice pro)	<p>Rollen und Gruppen werden manuell zugewiesen. Siehe nächster Abschnitt.</p>	

1. ↑ [1,0](#) [1,1](#) [1,2](#) Globale Verreichtung(modifiziert durch die Sondereinstellungen wie oben ausgeführt):

```
'bureaucrat' => [
'accountmanager' => true
],
'sysop' => [
'reader' => true,
'editor' => true,
'reviewer' => true,
'admin' => true
],
'user' => [ 'editor' => true ],
'editor' => [
'reader' => true,
'editor' => true
],
'reviewer' => [
'reader' => true,
'editor' => true,
'reviewer' => true
```

## Personalisierte Einstellungen

Die Tabelle zeigt typische Standardeinstellungen für eine einfache Benutzerverwaltung:

Gruppe	Anfangs zugewiesene Rolle	Zweck der Gruppe	Vorgeschlagene Rollenzuweisung
anonymous user (*)	-	Legt fest, ob anonyme Benutzer den Wiki-Inhalt sehen können.	(keine Rollenzuweisung) oder <i>reader</i>
user	reader, editor	Legt die Rechte fest, die angemeldete Benutzer haben, wenn ihnen keine Gruppen zugewiesen sind.	<i>reader</i> oder <i>reader, editor</i>
editor	(von user geerbt), editor	Gruppenmitglieder haben Bearbeitungsrechte.	<i>(editor)*</i>
reviewer	(von user geerbt), reviewer	Gruppenmitglieder können Seitenrevisionen freigeben, wenn der Freigabemechanismus aktiviert ist.	<i>reviewer</i>
sysop	(von user geerbt), editor, admin	Vergibt Administratorrechte. Enthalten in den Rollen <i>admin</i> , <i>maintenanceadmin</i>	<i>(editor)*, admin</i>

\* kann über *user* vererbt werden

**Hinweis:** Wenn Sie die personalisierten Einstellungen mindestens einmal gespeichert haben und dann wieder zu "geschütztem" oder "privatem" Wiki wechseln, verlieren Sie diese personalisierten Einstellungen nicht. Sie können jederzeit wieder zum letzten Stand der personalisierten Einstellungen wechseln.

## Rollen-basierte Rechte

In BlueSpice Version werden Gruppen von Berechtigungen in Rollen gebündelt, um die Rechteverwaltung zu vereinfachen. Zum Beispiel muss ein Benutzer mit Leserechten auch die eigenen Einstellungen ändern und speichern können.

Durch Zuweisen einer Rolle zu einer Gruppe erhalten alle Benutzer, die zu dieser Gruppe gehören, die in der Rolle enthaltenen Rechte. Rollen werden also **nicht direkt** einzelnen Benutzern zugewiesen.



Dadurch spielen folgende Verwaltungsseiten bei der Rechteverwaltung eine Rolle:

- **Namensraumverwaltung:** Im Wiki können einzelne Namensräume über Benutzergruppen verrechtet werden.
- **Gruppenverwaltung:** Hier werden die nötigen Gruppen zur Verrechtung der Namensräume angelegt.
- **Benutzerverwaltung:** Einzelnen Benutzern werden Gruppen zugewiesen, um die mit der Gruppe verknüpften Rechte zu gewähren.
- **Rechteverwaltung:** In der Rechteverwaltung werden den Benutzergruppen Rechte in den Namensräumen zugewiesen.

## Die Rollenmatrix


Die Rechteverwaltung besteht aus dem Gruppenbaum (1) und der Rollenmatrix (2):

Der Gruppenbaum auf der linken Seite zeigt alle Gruppen hierarchisch an. Standardmäßig sind folgende Gruppen verfügbar:

- **Gruppe "\*" (Anonymer Benutzer):** Alle nicht angemeldeten Benutzer (anonyme Benutzer) gehören dieser Gruppe an
- **Gruppe "user" (Benutzer):** Die Standardgruppe für alle angemeldeten Benutzer.
- **Untergruppen der Gruppe "user"**
  - *Systemgruppen:* Diese werden ausgefiltert und können über die Auswahl "Systemgruppen anzeigen" sichtbar gemacht werden. Systemgruppen werden von MediaWiki oder von installierten Erweiterungen erstellt und werden im Normalfall nicht zur Benutzerrechteverwaltung verwendet.
  - Die Standardgruppen editor, reviewer, sysop
  - Zusätzliche Gruppen, die von Administratoren in der [Gruppenverwaltung](#) erstellt wurden

Die Spalten in der Rollenmatrix:

- **Rolleninformation** (Infosymbol): Dieses Symbol öffnet eine Übersicht aller Berechtigungen in einer Rolle. Diese Liste kann exportiert werden.



Abbrechen
Fertig

**Berechtigungen in der Rolle: editor**

Tabellen exportieren ▾

Berechtigung ↑	Beschreibung
applychangetags	[[Special:Tags Markierungen]] zusammen mit den Änderungen ...
autoconfirmed	Keine Beschränkung durch IP-basierte Limits
autopatrol	Eigene Bearbeitungen automatisch als kontrolliert markieren
bluespiceabout-viewspecial...	Zugriff auf die Spezialseite [[Special:BlueSpiceAbout]]
browsearchive	Nach gelöschten Seiten suchen
categorymanager-viewspec...	Zugriff auf die Spezialseite [[Special:BlueSpiceCategoryManag...
changetags	Bellebige [[Special:Tags Markierungen]] zu einzelnen Versionen...
checklistmodify	Die Werte von Checklistenelementen ohne Bearbeitung der Wi...
cognitiveprocessdesigner-e...	BPMN Diagramme bearbeiten
createclass	Erstellen neuer „Klassen“ von Seiten
createpage	Seiten erstellen (die keine Diskussionsseiten sind)
createtalk	Diskussionsseiten erstellen
dashboards-viewspecialpag...	Zugriff auf die Spezialseite [[Special:UserDashboard]]
datatransferimport	Daten importieren
delete	Seiten löschen

⏪ ⏩
Seite 1 von 6
⏪ ⏩ ↻
Anzeige Eintrag 1 - 15 von 76

Berechtigungen in der Rolle "editor"

- **Rollenname:** Die Rolle(n) die einer Gruppe in bestimmten Namensräumen zur Erteilung von Benutzerrechten zugewiesen werden.
- **Wiki:** Sobald eine Rolle in mindestens einem Namensraum verrechtet ist, wird die Wikiberechtigung erteilt.
- **Namensräume:**
  - Rollen können innerhalb von Namensräumen zugewiesen werden. Wenn einer Gruppe in einem Namensraum explizit eine Rolle zugewiesen wird, verlieren alle anderen Gruppen die Berechtigungen für diese Rolle und müssen entsprechend explizit wieder für diese gesetzt werden, falls erwünscht.
  - Mehrere Gruppen können eine oder mehrere Rolle(n) für einen Namensraum zugewiesen bekommen.
  - Die Anzeige der Namensräume in der Rollenmatrix kann über die Spaltenüberschriften gesteuert werden.

## Rollenvererbung

Alle Rollen, die der Gruppe "\*" zugewiesen wurden, werden von der Gruppe "user" geerbt. Alle Rollen, die der Gruppe "user" explizit zugewiesen wurden, werden von den Gruppen unterhalb der "user"-Gruppe geerbt. Wenn eine Gruppe die Rolle vom übergeordneten Gruppenfeld in der Rollenmatrix erbt, wird dies in Grün angezeigt. Ein Häkchen ist in diesem Fall nicht explizit gesetzt.

## Standardrollen

---

Standardmäßig bietet BlueSpicePermissionManager eine Reihe vordefinierter Rollen, die für die typischen Anforderungen an Benutzertypen erstellt wurden:

- **accountselfcreate:** Ermöglicht das automatische Erstellen von neuen Benutzerkonten und wird für Single-sign-on benötigt. Diese Rolle können Sie zum Beispiel anonymen Benutzern zuordnen, die sich ihr Konto selbst erstellen können.
- **autocreateaccount:** Ermöglicht das Anmelden über ein externes Konto. (Single-sign on)
- **reader:** Ermöglicht das Lesen von Wikiseiten. Benutzer können außerdem ihre persönlichen Einstellungen bearbeiten.
- **commenter:** Ermöglicht das Erstellen von Diskussionsbeiträgen und Seitenbewertungen, aber nicht von Seiten selbst. Die Rolle editor beinhaltet alle Rechte der Rolle commenter. Wenn eine Gruppe editor Rechte hat, benötigt sie keine gesonderten commenter Rechte.
- **author:** Ermöglicht eigentlich das Erstellen von Seiten. Das Bearbeiten, Verschieben oder Löschen von Seiten ist in dieser Rolle nicht enthalten.
- **editor:** Ermöglicht das Bearbeiten, Verschieben und Löschen von Seiten.
- **reviewer:** Wenn Sie in einem Namensraum auch die Begutachtungsfunktion und somit Entwurfsseiten aktiviert haben, muss es mindestens eine Gruppe mit der Rolle reviewer geben. Standardmäßig gibt es hierfür die Gruppe „reviewer“. Nur Benutzer in der Rolle reviewer können Entwurfsseiten freigeben. Die Reviewer Gruppe benötigt generell Lese-, Schreib- und Reviewer Rechte über die entsprechenden drei Rollen reader, editor und reviewer. Wenn Sie die Begutachtungsfunktion in keinem Namensraum aktiviert haben, benötigen Sie diese Rolle in Ihrem Wiki allerdings nicht.
- **structuremanager:** Ermöglicht einige Aktionen zur Wikipflege wie das Verschieben von Seiten, Massenlöschung von Seiten oder Text suchen und ersetzen, sowie das Umbenennen von Namensräumen.
- **accountmanager:** Ermöglicht die Verwaltung von Benutzerkonten. Da Benutzerkonten unabhängig von Namensräumen im Wiki verwaltet werden, kann diese Rolle nicht auf einzelne Namensräume beschränkt werden. Ausgegraute Namensräume haben hier keine Bedeutung, solange die Rolle im Wiki selbst grün hinterlegt ist.
- **admin:** Ermöglicht den Zugriff auf alle administrativen Spezialseiten sowie generell alle gängigen Verwaltungsfunktionen wie die Rechteverwaltung.
- **bot:** Existiert zur Ausführung wiederkehrender Systemaktionen. Diese Rolle ist in BlueSpice dem BSMaintenance-Benutzer über die gleichnamige bot-Gruppe zugeordnet. Die bot-Gruppe sollte normalerweise nicht geändert werden.
- **maintenanceadmin:** Ähnlich der admin-Rolle, aber mit erweiterten Adminrechten, um die Integrität des Wikis sicherzustellen.

## Besonderheiten

---

- **Sichtbarkeit der Seitennamen:** Selbst wenn die "Leser"-Rolle für einen bestimmten Namespace explizit festgelegt ist, können nicht-berechtigte Benutzer die Seitennamen weiterhin sehen (z. B. über *Spezial: Alle\_Seiten*). Der Seiteninhalt kann jedoch nicht eingesehen werden.
- **Eingeschränkte Transklusion:** Wenn Sie einem Namensraum die Rolle "Leser" (oder eine andere Rolle, die die Berechtigung "Lesen" enthält) zuweisen, wird dieser Namensraum automatisch so konfiguriert, dass dessen Inhalte **nicht transkludierbar** ist. Dies ist aus Sicherheitsgründen so, da MediaWiki beim Übertragen von Inhalten keine Berechtigungen überprüft.

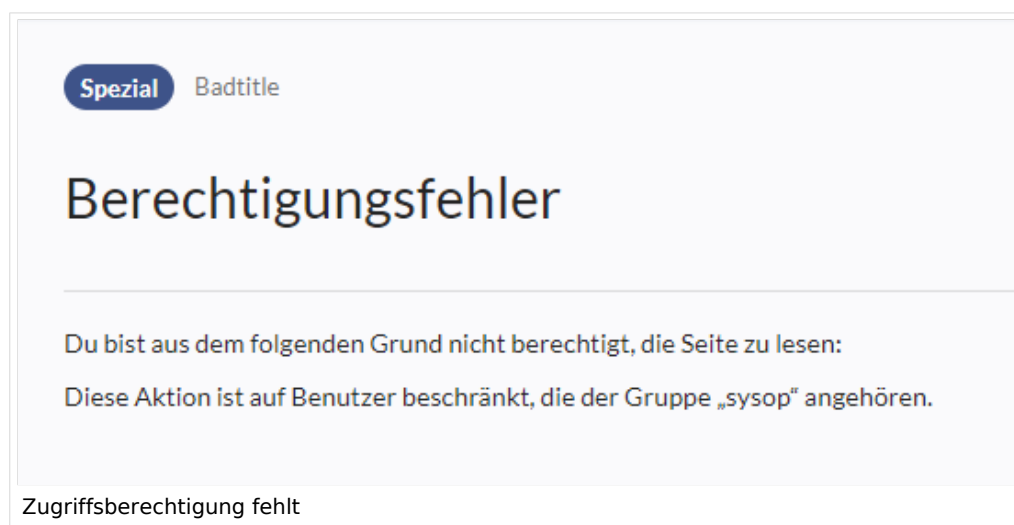


- **Implizite / explizite Rechtezuweisungen:**
  - **Globale Rechtezuweisung:** Wenn eine Berechtigung / Rolle auf Namensraum-Ebene zugewiesen werden soll, muss sie auch auf wiki-weiter/globaler Ebene zugewiesen werden. Leserechte einschränkuweisung sind mit **blauem** Häkchen gekennzeichnet. Geblockte Namensräume sind **grau** hinterlegt. Die Gruppe, die die Rolle blockt, wird als Tooltip bei Maus-Hover angezeigt.

## Leseberechtigungen entziehen

---

Es ist möglich, Leseberechtigungen in einem Namensraum einzuschränken, indem die Rolle *Leser* explizit einer oder mehreren bestimmten Gruppen zugewiesen wird. Wenn Benutzer in anderen Gruppen versuchen, auf eine Seite in einem solchen Namespace zuzugreifen, erhalten sie eine entsprechende Meldung, dass die Zugriffsberechtigung fehlt.



Während ein Benutzer nicht auf den eigentlichen Inhalt der Seite zugreifen kann, zeigt das Wiki in einigen Kontexten dennoch Links zu diesen Seiten für alle Benutzer an, selbst wenn Benutzer keinen Zugriff auf den Seiteninhalt selbst haben.

Die folgenden Listen zeigen, welche Erweiterungen oder Funktionen keine Links zu eingeschränkten Seiten anzeigen – weil sie Berechtigungen berücksichtigen – und wo die Links unabhängig von Berechtigungen angezeigt werden.

### Erweiterungen, die Berechtigungen berücksichtigen

Abfrageergebnisse und Seitenlisten, die von den folgenden Erweiterungen bereitgestellt werden, zeigen Benutzern nur die Seitenlinks an, zu denen sie auf Namensraumbene auch Zugriff haben:

- [ExtendedSearch](#) (and functionality based on Extended Search in general, e.g. [TagSearch](#), [ExtendedFilelist](#)).
- [Semantic MediaWiki](#)
- [TopList](#)

## Erweiterungen, die Berechtigungen nicht berücksichtigen

Extensions that provide page lists and that do not hide links to read-restricted pages to the affected users. Examples:

- [DynamicPageList3](#)
- [SmartList](#)
- [WatchList](#) (both the tag and the special page)

In general, all MediaWiki special pages do not check permissions and therefore list these pages for the affected users. Most common examples:

- Spezial:Alle Seiten
- Spezial:Letzte Änderungen
- Spezial:Bücherregal (**Hinweis:** Wenn dies ein Problem darstellt, können Sie den Zugriff auf den Namensraum *Buch* auf ausgewählte Gruppen beschränken. Die Seite *Spezial:Bücherregal* zeigt dann Benutzern, die keinen Zugriff auf den Namensraum Buch haben, keine Links zu Büchern an. Links zu einzelnen Büchern können dann je nach Bedarf auf verschiedenen Portalseiten bereitgestellt werden).
- Kategorienseiten: Alle Seiten im Namensraum *Kategorie*

## Technische Details

---

### Protokollierung

Jede Änderung an den Rollen wird im Rechteverwaltungs-Logbuch protokolliert, das Sie unter `Spezial:Logbuch` unter `Rechteverwaltungs-Logbuch` finden. Diese Protokolle sind nur für Wiki-Administratoren verfügbar.

### Backups

Alle Änderungen an der Rollenmatrix werden gesichert. Standardmäßig werden die letzten 5 Sicherungen aufbewahrt. Diese Begrenzung kann in der [Konfigurationsverwaltung](#) für die Erweiterung `BlueSpicePermissionManager` geändert werden.

### Verwandte Themen

---

- [Referenz:BlueSpicePermissionManager](#)
- [Gruppenmanager](#)

[Technische Referenz: BlueSpicePermissionManager](#)

